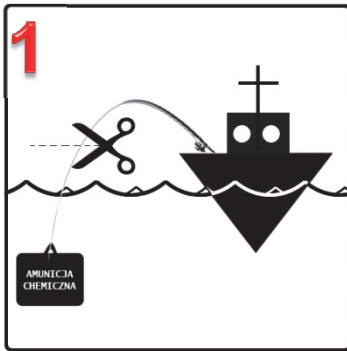
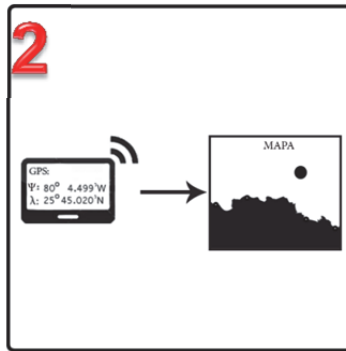


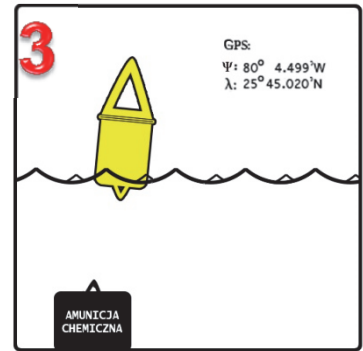
## PROCEDURY POSTĘPOWANIA W PRZYPADKU WYŁOWIENIA AMUNICJI CHEMICZNEJ



1 Sprzęt powinien zostać natychmiast odcięty

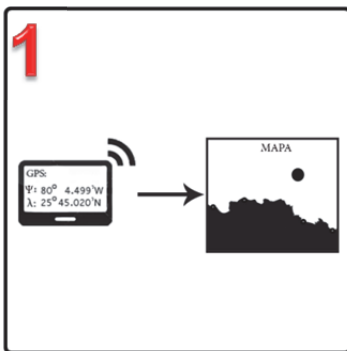


2 Określić pozycję jego usunięcia (zatopienia) i zapisać w dzienniku

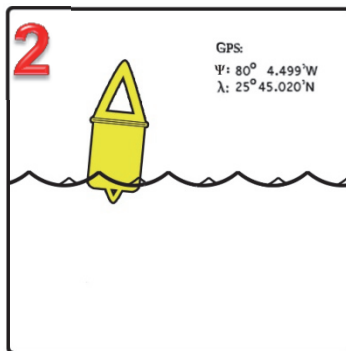


3 Miejsce zatopienia oznaczyć żółtą pławą i natychmiast zgłosić na punkt alarmowy


## PROCEDURY POSTĘPOWANIA W PRZYPADKU PODJĘCIA NA POKŁAD AMUNICJI CHEMICZNEJ



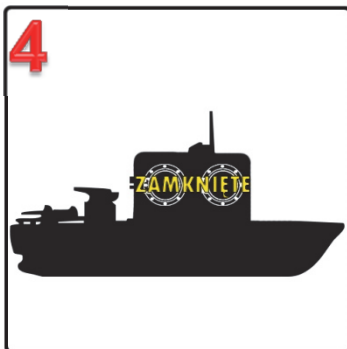
1 Określić pozycję wyłowienia i zapisać w dzienniku



2 Miejsce wyłowienia oznaczyć żółtą pławą



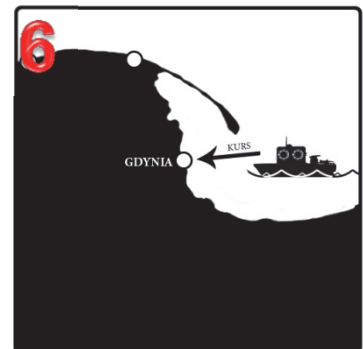
3 Utrzymywać skażone elementy od strony zawietrznej




4 Zamknąć wszystkie otwory w sterówce i pomieszczeniach



5 Powiadomić najbliższy punkt alarmowania podając dokładny opis znaleziska



6 Skierować jednostkę w rejon najbliższego portu



7 Nie dotykać skażonych części statku i wyłowionych rzeczy



8 Skażoną odzież umieścić w szczelnie zamkniętych workach foliowych



9 Pozostawać na nasłuchu radiowym czekając na instrukcje dalszego postępowania